

STANDARD DI QUALITÀ

Il monitoraggio del raggiungimento di miglioramenti significativi nel trattamento terapeutico-riabilitativo è assicurato dall'aggiornamento a scadenza quadrimestrale del Progetto Terapeutico Individuale e dalla stesura contestuale della scheda sugli obiettivi riabilitativi quadrimestrali.

TUTELA DELLA PRIVACY

I dati sanitari dei pazienti sono tutelati dalle vigenti disposizioni sul segreto professionale (articoli 622 e 326 del codice di procedura penale). I dati personali dei pazienti sono tutelati, come previsto dalla norma vigente. Il personale che opera nelle strutture è tenuto, in base alle proprie competenze, al segreto d'ufficio e a quello professionale.

INDICAZIONE DEI TEMPI DI ATTESA





I potenziali Ospiti vengono inseriti nella lista di attesa all'atto del ricevimento della domanda di inserimento, si accede così alla fase di valutazione che consiste in uno o più colloqui con lo psichiatra responsabile clinico, il responsabile delle attività riabilitative oppure un altro operatore. Se ritenuto idoneo il paziente viene messo in attesa poiché i tempi per l'ammissione non sono sempre prevedibili. I criteri di priorità all'ammissione non tengono conto esclusivamente di una precedenza cronologica della domanda, ma anche della gravità del disagio clinico e socio-abitativo-familiare in cui si trova il paziente, che può determinare uno stato di particolare urgenza, così come segnalato dai servizi territoriali. Il nominativo del paziente, prima di decadere come potenziale Ospite, rimane attivo nella lista di attesa per un anno.

COSTI PER GLI UTENTI

Per i pazienti inviati dal Dipartimento di Salute Mentale ed autorizzati dalla A.S.L di provenienza, i costi dell'inserimento sono coperti dal S.S.N. La retta comprende tutto ciò che riguarda l'assistenza diretta alla persona, gli interventi riabilitativi e sanitari e gli aspetti alberghieri concernenti il soggiorno. Sono esclusi: oggetti d'igiene personale, piccole spese di vita quotidiana, farmaci di pertinenza non psichiatrica, eventuali ticket per farmaci, visite specialistiche, esami, accertamenti; parcelle per consultazioni personali, servizi come parrucchiere, estetista etc. Gli ospiti il cui programma riabilitativo non prevede l'attività il lavaggio dei propri indumenti presso la Comunità con il supporto degli operatori e che non possono avvalersi dell'aiuto dei familiari, hanno a disposizione un servizio di lavanderia esterno che sarà a loro carico.



Gruppo La Villa: I nostri valori

-  **PERSONE**
La persona al centro di tutto
-  **POSITIVITÀ**
Familiarità e disponibilità all'ascolto
-  **ETICA**
Dignità, rispetto e responsabilità
-  **ECCELLENZA**
Professionalità, formazione e innovazione

GRUPPO LA VILLA: LA VITA MERITA

Il Gruppo La Villa opera **dal 1992** nell'ambito socio-sanitario con l'obiettivo di **fornire servizi socio-sanitari di accoglienza residenziale e diurna ad anziani e categorie fragili**, integrandosi nella rete di servizi presenti sul territorio mediante apposite convenzioni e accordi con le Amministrazioni competenti in ottemperanza alle normative vigenti.

Nelle nostre strutture **ci prendiamo cura dei nostri Ospiti** con professionalità e dedizione, **mettendo sempre al centro di tutto il rispetto e la dignità di ogni persona**. Dedichiamo loro assistenza continua e qualificata, grazie ad équipe multidisciplinari professionali e continuate formate, per offrire ad ogni assistito la più alta qualità di servizio. Ci avvaliamo inoltre solo di **partner specializzati, attrezzature all'avanguardia e forniture selezionate**, con l'obiettivo costante di **migliorare la vita dei nostri Ospiti e delle loro famiglie**. Ci impegniamo infatti affinché anche **i familiari siano sereni e sollevati nell'affidare i propri cari alle nostre strutture**, dove ci preoccupiamo del recupero e mantenimento della loro autonomia, nell'ambito di una **vita comunitaria stimolante di un ambiente sereno e protetto**, caratterizzato dal valore dell'**accoglienza**, del **calore tipico del contesto familiare** e dall'apertura all'**ascolto delle esigenze specifiche**.

POLO COMUNITÀ PSICHIATRICHE

Via Oberdan 6 - Fino Mornasco (CO)

+39 031 880014

CPA Petrarca ✉ cpp.petrarca@gruppolavilla.it
CPM Manzoni ✉ cpp.manzoni@gruppolavilla.it
CPB Dante ✉ cpp.dante@gruppolavilla.it

Lun-Ven | 09-19
800 688736
 PER INFO SU RESIDENZE E SERVIZI



Così proteggiamo i nostri Ospiti e i nostri Dipendenti

Le nostre strutture offrono una dimensione di vita in Srp1 a misura d'Ospite, nel rispetto delle regole di **sicurezza**, garantendo a tutti **qualità di assistenza, benessere e protezione a 360°**. La nostra Azienda ha creato specifici protocolli operativi per gestire, in totale sicurezza, sia **l'accoglienza di nuovi Ospiti** che **l'accesso in struttura dei familiari**.



Le Residenze del Gruppo La Villa

- ✓ Valle d'Aosta
- ✓ Piemonte
- ✓ Lombardia
- ✓ Liguria
- ✓ Emilia Romagna
- ✓ Toscana
- ✓ Abruzzo
- ✓ Campania



POLO COMUNITÀ
PSICHIATRICHE

CPA PETRARCA
CPM MANZONI
CPB DANTE

Fino Mornasco (CO) - Via Oberdan 6



COMUNITÀ PSICHIATRICHE

COMUNITÀ PSICHIATRICA AD ALTA INTENSITÀ PETRARCA

CPA Petrarca è una struttura riabilitativa residenziale ad alta intensità assistenziale, situata in un complesso residenziale sul confine fra Fino Mornasco e Socco (CO), **immerso nel verde dei prati e dei boschi limitrofi**. La struttura dispone di **camere doppie e 2 camere singole**, che consentono una certa flessibilità nella gestione degli inserimenti dei pazienti; offre inoltre ampi spazi comuni, pensati per favorire l'accoglienza e incoraggiare la convivenza tra gli Ospiti. **Esternamente la residenza è circondata da un giardino attrezzato.**

COMUNITÀ PSICHIATRICA A MEDIA INTENSITÀ MANZONI

CPM Manzoni è una Comunità Psichiatrica a media intensità, situata nel medesimo edificio della CPA e CPB. La struttura è distribuita su un unico piano e dispone di **camere singole, doppie e triple dotate di ogni comfort.**

COMUNITÀ PSICHIATRICA A BASSA INTENSITÀ DANTE

CPB Dante è una Comunità a bassa intensità, situata medesimo edificio della CPA e CPM. La struttura assomiglia a una grande casa organizzata su due piani. Al primo piano ci sono le **stanze, singole o doppie, dotate di servizio privato, e un piccolo salottino.**

L'elemento che caratterizza le strutture psichiatriche del Gruppo La Villa è rappresentato dalla possibilità per il paziente di poter **iniziare e concludere un percorso di cura all'interno dello stesso contesto**. Infatti la presenza di 3 Comunità a protezione decrescente consente di far fare all'Ospite un **percorso terapeutico-riabilitativo graduale**, ma che ha una sua continuità. Spesso infatti il paziente riesce a mantenere lo stesso psichiatra di riferimento per tutto il percorso ed anche nel passaggio dalla CPM alla CPB gli stessi operatori di riferimento. Tutto ciò rappresenta, come sappiamo, un **notevole vantaggio per pazienti affetti da disturbi psichici** che spesso vivono la relazione con l'altro in modo problematico e per i quali è estremamente difficile stabilire un'alleanza terapeutica.



A CHI SI RIVOLGE

CPA Petrarca dispone di **20 posti letto accreditati e contrattualizzati con ATS Insubria**. Accoglie persone con patologie psichiatriche gravi, che richiedono un sostegno per i bisogni primari di accudimento e necessitano anche di supporto per trovare una quotidianità individuale e di gruppo.

CPM Manzoni dispone di **20 posti letto accreditati di cui 10 contrattualizzati con ATS Insubria**. È riservata a pazienti meno compromessi dal punto di vista psichiatrico o che hanno già fatto un percorso terapeutico riabilitativo presso una CPA (preferibilmente Ospiti che hanno già iniziato il loro progetto terapeutico presso la CPA Petrarca e che quindi possono mantenere una continuità nel percorso di cura).

CPB Dante dispone di **10 posti letto accreditati e contrattualizzati con ATS Insubria**. Accoglie Ospiti con patologia psichiatrica che richiedono un basso sostegno per i bisogni primari o che sono alla fine del percorso riabilitativo e che successivamente rientreranno in famiglia o andranno a vivere in una situazione di totale indipendenza.

Per tutte le comunità l'inserimento può protrarsi sino a **36 mesi**, con eventuali proroghe successive che dovranno essere autorizzate dal soggetto inviante.

GIORNATA TIPO

Le Comunità Psichiatriche Petrarca-Manzoni-dante hanno caratteristiche domestiche e familiari sia nella concezione degli spazi abitativi, sia nell'organizzazione della giornata che è scandita da **momenti di vita comuni e spazi di cura individuale e di gruppo**, da momenti di impegno nelle varie attività e momenti di riposo.

In Comunità la quotidianità è tesa a rendere possibile al paziente il **graduale riappropriarsi delle fondamentali capacità di autonomia**, degli affetti e dei modi di comportamento, in modo tale che le esperienze compiute acquistino valore terapeutico e consentano una nuova percezione della realtà.

La quotidianità include **attività di vita pratica ed attività strutturate improntate ad esperienze sociali** (gruppo calcio, gruppo coro, gruppo gita, ascolto e commento di musica classica, gruppo esperienziale con cane, gruppo teatro, cineforum, basket etc.) attività motorie (palestra, nuoto, trekking) esperienze espressive (laboratorio di pittura) ed altri gruppi di carattere ricreativo.

Nel periodo estivo vengono organizzate escursioni e vacanze. Molta importanza viene data alla **integrazione fra realtà interna ed esterna del paziente** e la relazione con il paziente rappresenta lo strumento privilegiato per raggiungere gli obiettivi riabilitativi prefissi.

INTERVENTI TERAPEUTICI

Gli interventi terapeutici sono differenziati a seconda della tipologia della struttura residenziale (Cpa o Cpm o Cpb), ma soprattutto in funzione delle esigenze e dei bisogni individuali dei singoli Ospiti.

- ✓ **Interventi sulle abilità di base e di riabilitazione psicosociale**
- ✓ **Coinvolgimento nelle mansioni quotidiane e in attività riabilitative in sede e fuori sede**
- ✓ **Partecipazione ad attività di gruppo e alle attività fuori Sede raccordate con la rete sociale**
- ✓ **Gruppo psicoterapico e con i familiari**
- ✓ **Colloqui strutturati specialistici individuali con i pazienti e con i familiari**
- ✓ **Valutazione clinico-diagnostica e prescrizione, monitoraggio e somministrazione della terapia psicofarmacologica**
- ✓ **Riunioni di discussione sui casi clinici**
- ✓ **Inserimenti lavorativi**



INGRESSO E DIMISSIONI

L'accesso alle Comunità avviene in seguito alla richiesta dei **Responsabili del Centro Psico-Sociale (C.P.S.) di appartenenza del paziente**, mediante l'invio di una relazione, sulla cui base lo psichiatra, con funzione di coordinamento delle strutture psichiatriche de La Villa, avvia la procedura di valutazione dell'idoneità del paziente all'inserimento presso una delle Comunità. Prima dell'inserimento viene avviato dal CPS competente un **Piano di Trattamento Individuale (P.T.I.)** nel quale viene specificato se la richiesta di inserimento si rivolge ad una Comunità di tipologia CPA, CPM, CPB. Prima della sua accoglienza in Comunità, viene inoltre inviato al paziente un elenco dei documenti che egli è tenuto a presentare e degli esami ematici e di laboratorio da effettuare nel periodo pre-ingresso.

Dopo un **periodo di osservazione** del paziente inserito in Comunità viene formulato un Progetto Terapeutico Riabilitativo (P.T.R.) coerente e funzionale al P.T.I. Il P.T.R. viene periodicamente aggiornato dall'equipe curante della Comunità, tenendo conto del consolidamento delle abilità di vita del paziente, degli obiettivi raggiunti e ancora da conseguire. Quando si ritiene terminato il percorso di cura il paziente viene dimesso.



VIRTUAL TOUR

visita le nostre strutture comodamente da casa tua!



CPA PETRARCA



CPM MANZONI



CPB DANTE